

# 第3回 水道事業運営審議会 資料

三芳水道企業団

# 1.これまでに審議された事項

- 改定率については，5%，10%程度で検討する。
- 料金体系については，現状の基本料金及び従量料金の2部制を維持する。
- 従量料金については，逓増性を維持する。
- 使用水量が少ない世帯については，負担を軽減すること。

## 2.水道料金算定方法について

口径	月数	水量	消費税率
13mm	1.0ヶ月	502m <sup>3</sup>	10%
水道料金	173,462円		

(内訳)

基本料金	737円
従量料金	156,956円
(従量料金の内訳)	
第一段階 (1-8m <sup>3</sup> )	86円 × 8m <sup>3</sup> = ( 688)
第二段階 (9-20m <sup>3</sup> )	191円 × 12m <sup>3</sup> = ( 2,292)
第三段階 (21-40m <sup>3</sup> )	241円 × 20m <sup>3</sup> = ( 4,820)
第四段階 (41-100m <sup>3</sup> )	286円 × 60m <sup>3</sup> = ( 17,160)
第五段階 (101-500m <sup>3</sup> )	328円 × 400m <sup>3</sup> = ( 131,200)
第六段階 (501m <sup>3</sup> 以上)	398円 × 2m <sup>3</sup> = ( 796)
基本料金＋従量料金	157,693円
消費税及び地方消費税 10%	15,769円
水道料金	173,462円

三芳水道企業団給水条例第23条別表第1 従量料金		
用途	使用水量1m <sup>3</sup> あたりの料金(1ヶ月)	
一般用	1m <sup>3</sup> から8m <sup>3</sup> まで	86円
	9m <sup>3</sup> から20m <sup>3</sup> まで	191円
	21m <sup>3</sup> から40m <sup>3</sup> まで	241円
	41m <sup>3</sup> から100m <sup>3</sup> まで	286円
	101m <sup>3</sup> から500m <sup>3</sup> まで	328円
	501m <sup>3</sup> 以上	398円

## 3.水道料金改定の方針

### ◆前提条件

令和5年度第1回三芳水道企業団水道事業審議会でお示しした水量予測に基づき、5%と10%改定した場合の水道料金表を作成し、それに基づき、料金収入をシミュレートすることとする。

## 4.改定率5%（基本料金、従量料金同率）

### 水道料金表（税抜）

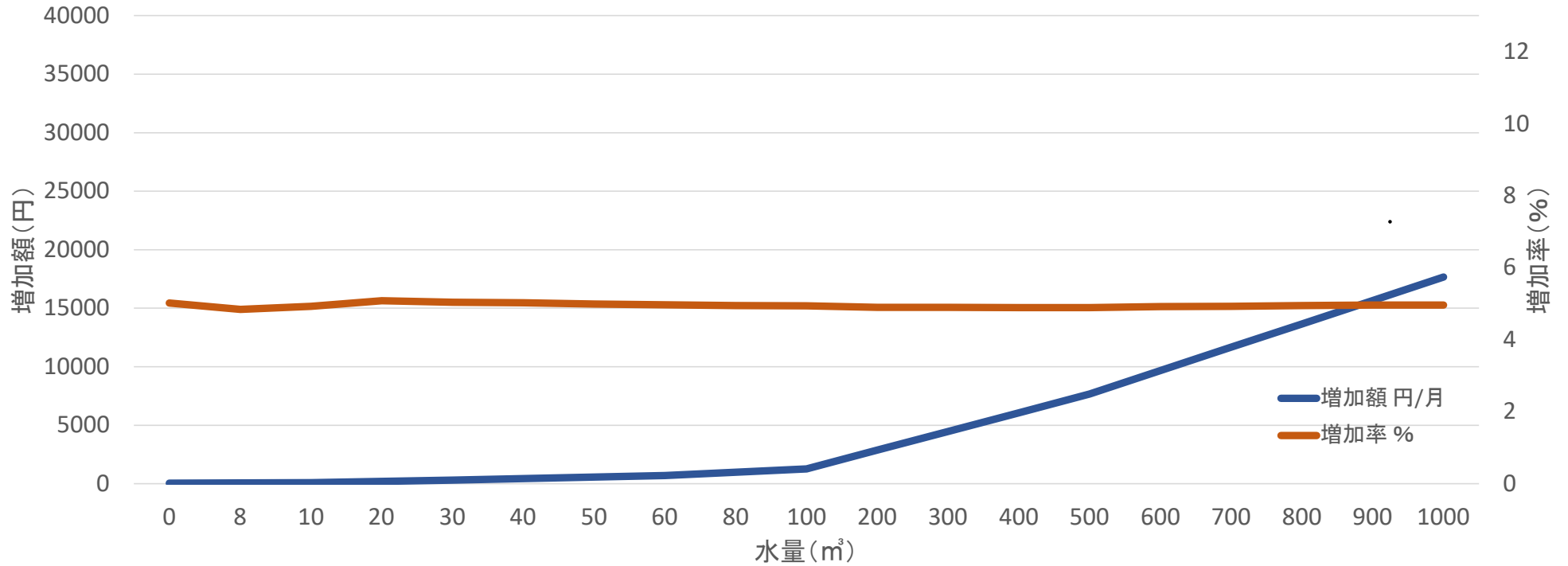
	現行 A（円/件）	改定 B（円/件）	差額 B-A	改定率 %
13mm	737	774	37	5.00
20mm	1,397	1,467	70	5.00
25mm	2,035	2,137	102	5.00
30mm	2,794	2,934	140	5.00
40mm	5,082	5,336	254	5.00
50mm	7,755	8,143	388	5.00
75mm	18,942	19,889	947	5.00
100mm	31,152	32,710	1,558	5.00
150mm	60,401	63,421	3,020	5.00

5.00  
※平均

	現行 a（円/m <sup>3</sup> ）	改定 b（円/m <sup>3</sup> ）	差額 b-a	改定率 %
1 m <sup>3</sup> ～8 m <sup>3</sup>	86	90	4	5.00
9 m <sup>3</sup> ～20 m <sup>3</sup>	191	201	10	5.00
21 m <sup>3</sup> ～40 m <sup>3</sup>	241	253	12	5.00
41 m <sup>3</sup> ～100 m <sup>3</sup>	286	300	14	5.00
101 m <sup>3</sup> ～500 m <sup>3</sup>	328	344	16	5.00
501 m <sup>3</sup> 以上	398	418	20	5.00

5.00  
※平均

# 4-①.改定率5%（基本料金、従量料金同率）



メーター口径13mmの場合における1ヶ月の料金比較（税抜）

使用水量	0	8	10	20	30	40	50	60	80	100	200	300	400	500	600	700	800	900	1000
現行料金 円/月	737	1,425	1,807	3,717	6,127	8,537	11,397	14,257	19,977	25,697	58,497	91,297	124,097	156,897	196,697	236,497	276,297	316,097	355,897
改定料金 円/月	774	1,494	1,896	3,906	6,436	8,966	11,966	14,966	20,966	26,966	61,366	95,766	130,166	164,566	206,366	248,166	289,966	331,766	373,566
増加額 円/月	37	69	89	189	309	429	569	709	989	1,269	2,869	4,469	6,069	7,669	9,669	11,669	13,669	15,669	17,669
増加率 %	5.00	4.84	4.93	5.08	5.04	5.03	4.99	4.97	4.95	4.94	4.9	4.9	4.89	4.89	4.92	4.93	4.95	4.96	4.96

# 4-②

改定率 5%

(基本料金、従量料金同率)

県内水道事業の  
家庭用水道料金一覧表  
口径13mmで20m<sup>3</sup>使用の場合  
(令和5年4月1日現在との比較)

1ヶ月20m<sup>3</sup>使用  
(平均的な家庭での増加額)  
4,088円⇒4,296円  
208円増/月

17位 ▶

順位	事業体	直近の料金改定年月 (消費税導入・増税のみの改定を除く)	(※1) 料金 (円)	(※1) 1m <sup>3</sup> 当たり料金 (円)
1	鋸南町	H 24年4月	5,005	250.25
2	大多喜町	H 18年4月	4,994	249.70
3	かずさ水道広域連合企業団 (富津市域)	H 31年2月	4,895	244.75
4	勝浦市	R 4年4月	4,862	243.10
5	香取市 (栗源簡水)	H 22年4月	4,730	236.50
5	御宿町	H 13年5月	4,730	236.50
5	香取市 (佐原・小見川)	H 20年10月	4,730	236.50
8	東庄町 (第1・第2)	H 19年4月	4,620	231.00
8	旭市	H 30年10月	4,620	231.00
10	鴨川市	H 17年2月	4,565	228.25
10	かずさ水道広域連合企業団 (君津市域)	H 28年4月	4,565	228.25
12	八匠水道企業団	H 12年4月	4,532	226.60
13	神崎町	H 21年3月	4,400	220.00
14	山武市	H 13年10月	4,312	215.60
14	成田市 (大栄簡水)	H 15年10月	4,312	215.60
16	山武都市広域水道企業団	H 12年4月	4,306	215.30
17	三芳水道企業団	—	4,296	—
17	南房総市	—	4,296	—
19	かずさ水道広域連合企業団 (木更津市域)	H 16年7月	4,290	214.50
20	富里市	H 9年4月	4,158	207.90
21	長門川水道企業団	H 23年4月	4,070	203.50
22	いすみ市	H 17年12月	4,037	201.85
23	成田市 (下総簡水)	H 19年10月	3,982	199.10
24	八街市	H 16年4月	3,970	198.50
25	印西市	H 26年4月	3,960	198.00
25	多古町	H 16年4月	3,960	198.00
27	長生都市広域市町村圏組合	H 8年10月	3,943	197.15
28	芝山町 (※2)	R 4年4月	3,905	195.25
29	白井市	R 2年4月	3,883	194.15
30	かずさ水道広域連合企業団 (袖ヶ浦市域)	H 31年2月	3,800	190.00
31	酒々井町	H 11年4月	3,300	165.00
32	佐倉市	H 4年4月	3,098	154.90
33	銚子市	H 8年4月	3,069	153.45
34	野田市	H 21年4月	2,783	139.15
35	松戸市	H 8年4月	2,761	138.05
36	成田市 (成田)	H 24年4月	2,739	136.95
37	我孫子市	H 22年4月	2,695	134.75
38	千葉市	H 8年4月	2,690	134.50
38	千葉県	H 8年4月	2,690	134.50
38	市原市	H 8年6月	2,690	134.50
41	流山市	H 29年4月	2,673	133.65
42	八千代市	R 元年10月	2,420	121.00
43	四街道市	H 14年4月	2,310	115.50
44	柏市	H 11年7月	2,266	113.30
45	習志野市	H 17年6月	2,101	105.05

※

- 1 料金には、メーター使用料金及び消費税を含む。
- 2 芝山町では、R10年度から給水開始予定だが、既に料金設定されており、また、HPでも公表されていることから、上記表内に記載する。

## 5.改定率5%（基本料金負担減）

### 水道料金表（税抜）

	現行 A（円/件）	改定 B（円/件）	差額 B-A	改定率 %
13mm	737	750	13	1.80
20mm	1,397	1,440	43	3.10
25mm	2,035	2,100	65	3.20
30mm	2,794	2,880	86	3.07
40mm	5,082	5,240	158	3.10
50mm	7,755	8,000	245	3.16
75mm	18,942	19,510	568	3.00
100mm	31,152	32,130	978	3.14
150mm	60,401	62,310	1,909	3.16

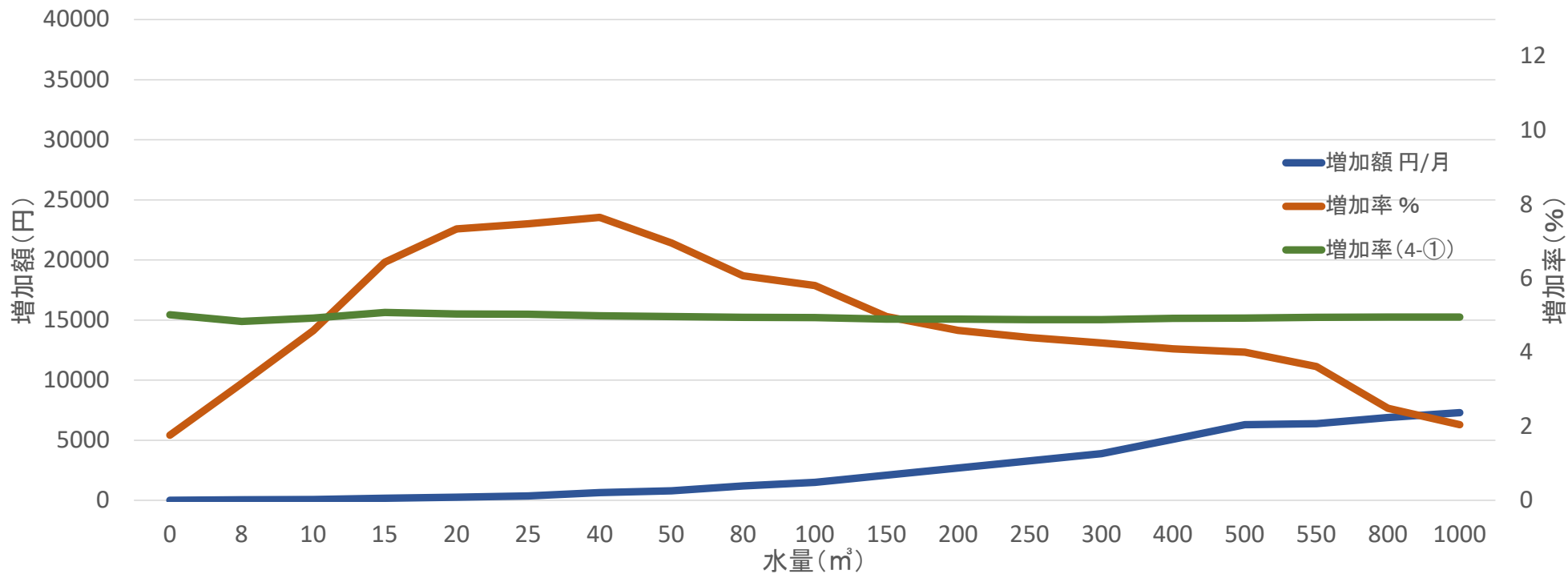
2.97  
※平均

	現行 a（円/㎡）	改定 b（円/㎡）	差額 b-a	改定率 %
1 m <sup>3</sup> ～8 m <sup>3</sup>	86	90	4	5.00
9 m <sup>3</sup> ～20 m <sup>3</sup>	191	210	19	9.70
21 m <sup>3</sup> ～40 m <sup>3</sup>	241	260	19	7.70
41 m <sup>3</sup> ～100 m <sup>3</sup>	286	300	14	5.00
101 m <sup>3</sup> ～500 m <sup>3</sup>	328	340	12	3.60
501 m <sup>3</sup> 以上	398	400	2	0.60

5.27  
※平均



# 5-① 改定率5%（基本料金負担減）



基本料金(メーター口径13mm)の場合における料金増加状況

使用水量	0	8	10	20	30	40	50	60	80	100	200	300	400	500	600	700	800	900	1000
現行料金 円/月	737	1,425	1,807	3,717	6,127	8,537	11,397	14,257	19,977	25,697	58,497	91,297	124,097	156,897	196,697	236,497	276,297	316,097	355,897
改定料金 円/月	750	1,470	1,890	3,990	6,590	9,190	12,190	15,190	21,190	27,190	61,190	95,190	129,190	163,190	203,190	243,190	283,190	323,190	363,190
増加額 円/月	13	45	83	273	463	653	793	933	1,213	1,493	2,693	3,893	5,093	6,293	6,493	6,693	6,893	7,093	7,293
増加率 %	1.80	3.16	4.59	7.34	7.56	7.65	6.96	6.54	6.07	5.81	4.6	4.26	4.1	4.01	3.3	2.83	2.49	2.24	2.05

# 5-②

## 改定率5% (基本料金負担減)

県内水道事業の  
家庭用水道料金一覧表  
口径13mmで20m<sup>3</sup>使用の場合  
(令和5年4月1日現在との比較)

14位▶

1ヶ月20m<sup>3</sup>使用  
(平均的な家庭での増加額)  
4,088円⇒4,389円  
301円増/月

※

- 1 料金には、メーター使用料金及び消費税を含む。
- 2 芝山町では、R10年度から給水開始予定だが、既に料金設定されており、また、HPでも公表されていることから、上記表内に記載する。

順位	事業体	直近の料金改定年月 (消費税導入・増税のみの改定を除く)	(※1) 料金(円)	(※1) 1m <sup>3</sup> あたり料金(円)
1	鋸南町	H 24年4月	5,005	250.25
2	大多喜町	H 18年4月	4,994	249.70
3	かずさ水道広域連合企業団(富津市域)	H 31年2月	4,895	244.75
4	勝浦市	R 4年4月	4,862	243.10
5	香取市(栗原簡水)	H 22年4月	4,730	236.50
5	御宿町	H 13年5月	4,730	236.50
5	香取市(佐原・小見川)	H 20年10月	4,730	236.50
8	東庄町(第1・第2)	H 19年4月	4,620	231.00
8	旭市	H 30年10月	4,620	231.00
10	鶴川市	H 17年2月	4,565	228.25
10	かずさ水道広域連合企業団(君津市域)	H 28年4月	4,565	228.25
12	八戸水道企業団	H 12年4月	4,532	226.60
13	神崎町	H 21年3月	4,400	220.00
14	三芳水道企業団	—	4,389	—
14	南房総市	—	4,389	—
16	山武市	H 13年10月	4,312	215.60
17	成田市(大栄簡水)	H 15年10月	4,312	215.60
18	山武郡市広域水道企業団	H 12年4月	4,306	215.30
19	かずさ水道広域連合企業団(木更津市域)	H 16年7月	4,290	214.50
20	富里市	H 9年4月	4,158	207.90
21	長門川水道企業団	H 23年4月	4,070	203.50
22	いすみ市	H 17年12月	4,037	201.85
23	成田市(下総簡水)	H 19年10月	3,982	199.10
24	八街市	H 16年4月	3,970	198.50
25	印西市	H 26年4月	3,960	198.00
25	多古町	H 16年4月	3,960	198.00
27	長生郡市広域市町村圏組合	H 8年10月	3,943	197.15
28	芝山町(※2)	R 4年4月	3,905	195.25
29	白井市	R 2年4月	3,883	194.15
30	かずさ水道広域連合企業団(袖ヶ浦市域)	H 31年2月	3,800	190.00
31	酒々井町	H 11年4月	3,300	165.00
32	佐倉市	H 4年4月	3,098	154.90
33	銚子市	H 8年4月	3,069	153.45
34	野田市	H 21年4月	2,783	139.15
35	松戸市	H 8年4月	2,761	138.05
36	成田市(成田)	H 24年4月	2,739	136.95
37	我孫子市	H 22年4月	2,695	134.75
38	千葉市	H 8年4月	2,690	134.50
38	千葉県	H 8年4月	2,690	134.50
38	市原市	H 8年6月	2,690	134.50
41	流山市	H 29年4月	2,673	133.65
42	八千代市	R 元年10月	2,420	121.00
43	四街道市	H 14年4月	2,310	115.50
44	柏市	H 11年7月	2,266	113.30
45	習志野市	H 17年6月	2,101	105.05

## 6.改定率 10% (基本料金、従量料金同率)

### 水道料金表(税抜)

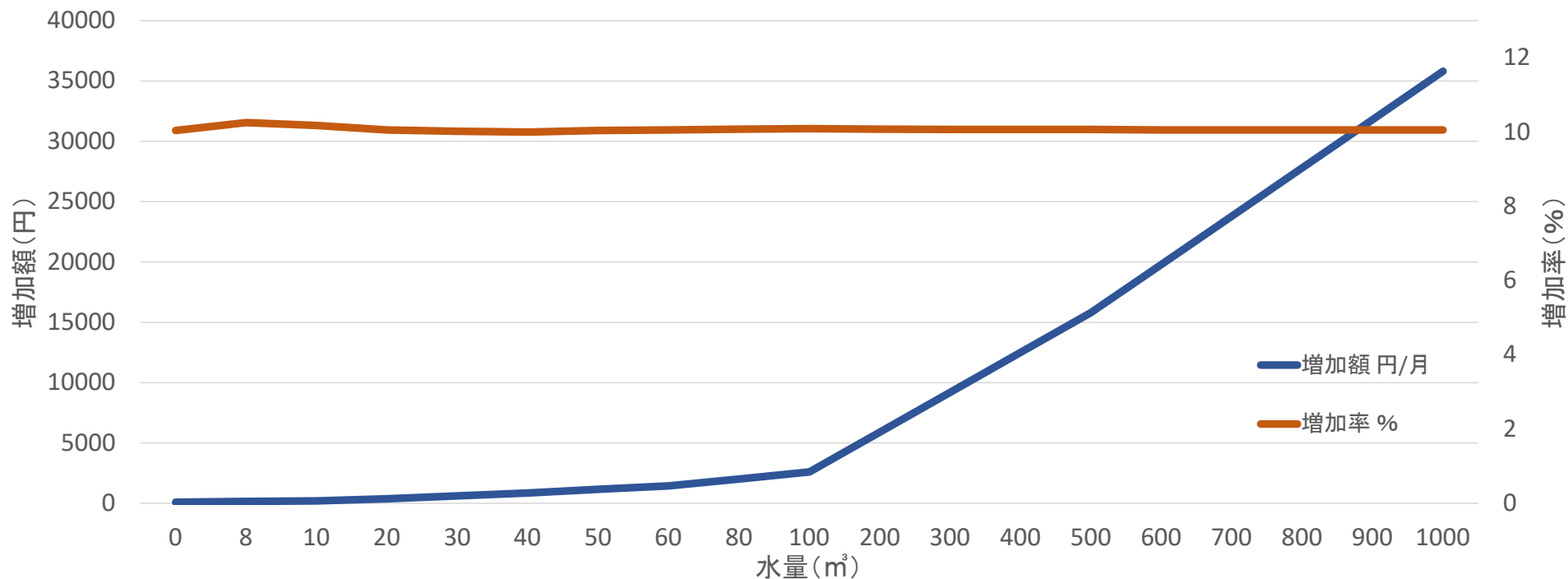
	現行 A (円/件)	改定 B (円/件)	差額 B-A	改定率 %
13mm	737	811	74	10.00
20mm	1,397	1,537	140	10.00
25mm	2,035	2,239	204	10.00
30mm	2,794	3,073	279	10.00
40mm	5,082	5,590	508	10.00
50mm	7,755	8,531	776	10.00
75mm	18,942	20,836	1,894	10.00
100mm	31,152	34,267	3,115	10.00
150mm	60,401	66,441	6,040	10.00

10.00  
※平均

	現行 a (円/m <sup>3</sup> )	改定 b (円/m <sup>3</sup> )	差額 b-a	改定率 %
1 m <sup>3</sup> ~ 8 m <sup>3</sup>	86	95	9	10.00
9 m <sup>3</sup> ~ 20 m <sup>3</sup>	191	210	19	10.00
21 m <sup>3</sup> ~ 40 m <sup>3</sup>	241	265	24	10.00
41 m <sup>3</sup> ~ 100 m <sup>3</sup>	286	315	29	10.00
101 m <sup>3</sup> ~ 500 m <sup>3</sup>	328	361	33	10.00
501 m <sup>3</sup> 以上	398	438	40	10.00

10.00  
※平均

# 6-① 改定率10%（基本料金、従量料金同率）



メーター口径13mmの場合における1ヶ月の料金比較（税抜）

使用水量	0	8	10	20	30	40	50	60	80	100	200	300	400	500	600	700	800	900	1000
現行料金 円/月	737	1,425	1,807	3,717	6,127	8,537	11,397	14,257	19,977	25,697	58,497	91,297	124,097	156,897	196,697	236,497	276,297	316,097	355,897
改定料金 円/月	811	1,571	1,991	4,091	6,741	9,391	12,541	15,691	21,991	28,291	64,391	100,491	136,591	172,691	216,491	260,291	304,091	347,891	391,691
増加額 円/月	74	146	184	374	614	854	1,144	1,434	2,014	2,594	5,894	9,194	12,494	15,794	19,794	23,794	27,794	31,794	35,794
増加率 %	10.00	10.25	10.18	10.06	10.02	10	10.04	10.06	10.08	10.09	10.08	10.07	10.07	10.07	10.06	10.06	10.06	10.06	10.06

# 6-②

## 改定率 10% (基本料金、従量料金同率)

県内水道事業の  
家庭用水道料金一覧表  
口径13mmで20m<sup>3</sup>使用の場合  
(令和5年4月1日現在との比較)

13位 ▶

1ヶ月20m<sup>3</sup>使用  
(平均的な家庭での増加額)  
4,088円 ⇒ 4,500円  
412円増/月

順位	事業体	直近の料金改定年月 (消費税導入・増税のみの改定を除く)	(※1) 料金 (円)	(※1) 1m <sup>3</sup> 当たり料金 (円)
1	鋸南町	H 24年4月	5,005	250.25
2	大多喜町	H 18年4月	4,994	249.70
3	かずさ水道広域連合企業団 (富津市域)	H 31年2月	4,895	244.75
4	勝浦市	R 4年4月	4,862	243.10
5	香取市 (栗源簡水)	H 22年4月	4,730	236.50
5	御宿町	H 13年5月	4,730	236.50
5	香取市 (佐原・小見川)	H 20年10月	4,730	236.50
8	東庄町 (第1・第2)	H 19年4月	4,620	231.00
8	旭市	H 30年10月	4,620	231.00
10	鴨川市	H 17年2月	4,565	228.25
10	かずさ水道広域連合企業団 (君津市域)	H 28年4月	4,565	228.25
12	八匠水道企業団	H 12年4月	4,532	226.60
13	三芳水道企業団	—	4,500	—
13	南房総市	—	4,500	—
15	神崎町	H 21年3月	4,400	220.00
16	山武市	H 13年10月	4,312	215.60
16	成田市 (大栄簡水)	H 15年10月	4,312	215.60
18	山武都市広域水道企業団	H 12年4月	4,306	215.30
19	かずさ水道広域連合企業団 (木更津市域)	H 16年7月	4,290	214.50
20	富里市	H 9年4月	4,158	207.90
21	長門川水道企業団	H 23年4月	4,070	203.50
22	いすみ市	H 17年12月	4,037	201.85
23	成田市 (下総簡水)	H 19年10月	3,982	199.10
24	八街市	H 16年4月	3,970	198.50
25	印西市	H 26年4月	3,960	198.00
25	多古町	H 16年4月	3,960	198.00
27	長生都市広域市町村圏組合	H 8年10月	3,943	197.15
28	芝山町 (※2)	R 4年4月	3,905	195.25
29	白井市	R 2年4月	3,883	194.15
30	かずさ水道広域連合企業団 (袖ヶ浦市域)	H 31年2月	3,800	190.00
31	酒々井町	H 11年4月	3,300	165.00
32	佐倉市	H 4年4月	3,098	154.90
33	銚子市	H 8年4月	3,069	153.45
34	野田市	H 21年4月	2,783	139.15
35	松戸市	H 8年4月	2,761	138.05
36	成田市 (成田)	H 24年4月	2,739	136.95
37	我孫子市	H 22年4月	2,695	134.75
38	千葉市	H 8年4月	2,690	134.50
38	千葉県	H 8年4月	2,690	134.50
38	市原市	H 8年6月	2,690	134.50
41	流山市	H 29年4月	2,673	133.65
42	八千代市	R 元年10月	2,420	121.00
43	四街道市	H 14年4月	2,310	115.50
44	柏市	H 11年7月	2,266	113.30
45	習志野市	H 17年6月	2,101	105.05

※

- 1 料金には、メーター使用料金及び消費税を含む。
- 2 芝山町では、R10年度から給水開始予定だが、既に料金設定されており、また、HPでも公表されていることから、上記表内に記載する。

## 7.改定率 10% (基本料金負担減)

### 水道料金表(税抜)

	現行 A (円/件)	改定 B (円/件)	差額 B-A	改定率 %
13mm	737	790	53	7.13
20mm	1,397	1,500	103	7.40
25mm	2,035	2,180	145	7.11
30mm	2,794	2,990	196	7.00
40mm	5,082	5,440	358	7.04
50mm	7,755	8,300	545	7.03
75mm	18,942	20,270	1,328	7.01
100mm	31,152	33,360	2,208	7.087
150mm	60,401	64,630	4,229	7.001

	現行 a (円/m <sup>3</sup> )	改定 b (円/m <sup>3</sup> )	差額 b-a	改定率 %
1 m <sup>3</sup> ~ 8 m <sup>3</sup>	86	90	4	5.00
9 m <sup>3</sup> ~ 20 m <sup>3</sup>	191	220	29	15.00
21 m <sup>3</sup> ~ 40 m <sup>3</sup>	241	270	29	11.90
41 m <sup>3</sup> ~ 100 m <sup>3</sup>	286	320	34	12.00
101 m <sup>3</sup> ~ 500 m <sup>3</sup>	328	360	32	9.90
501 m <sup>3</sup> 以上	398	430	32	8.00

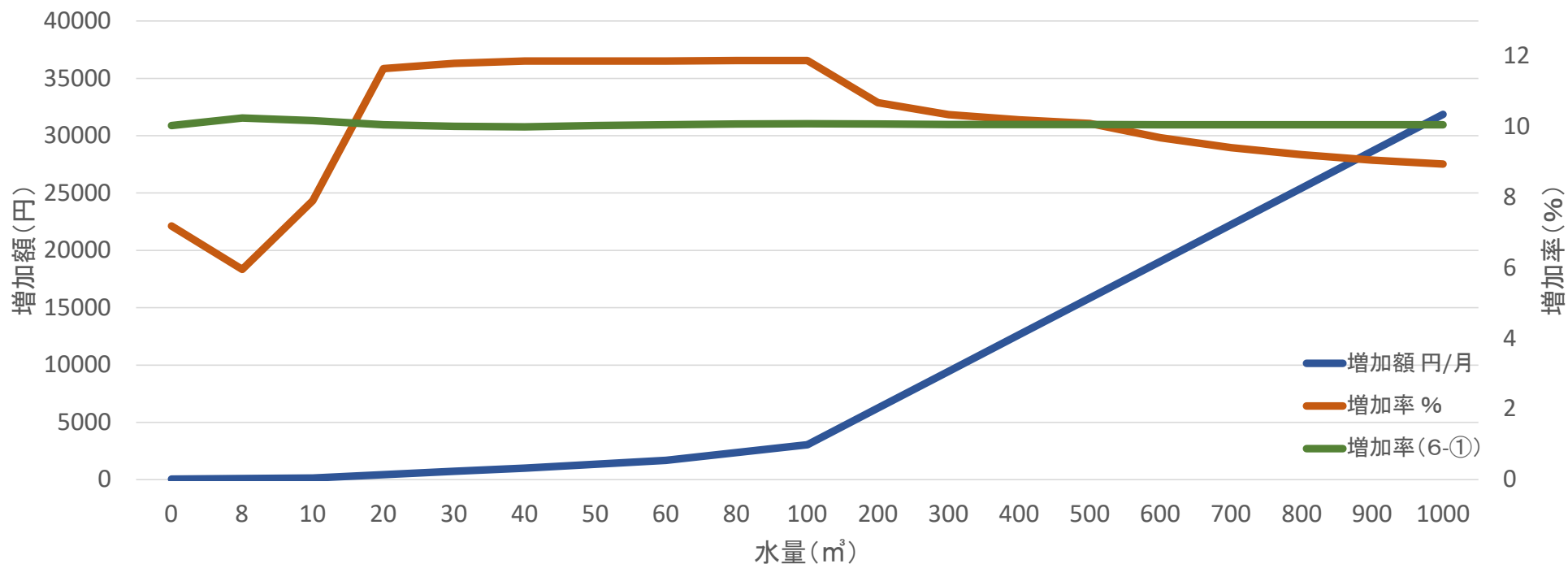
10.30

※平均

7.09

※平均

# 7-① 改定率10%（基本料金負担減）



メーター口径13mmの場合における1ヶ月の料金比較（税抜）

使用水量	0	8	10	20	30	40	50	60	80	100	200	300	400	500	600	700	800	900	1000
現行料金 円/月	737	1,425	1,807	3,717	6,127	8,537	11,397	14,257	19,977	25,697	58,497	91,297	124,097	156,897	196,697	236,497	276,297	316,097	355,897
改定料金 円/月	790	1,510	1,950	4,150	6,850	9,550	12,750	15,950	22,350	28,750	64,750	100,750	136,750	172,750	215,750	258,750	301,750	344,750	387,750
増加額 円/月	53	85	143	433	723	1,013	1,353	1,693	2,373	3,053	6,253	9,453	12,653	15,853	19,053	22,253	25,453	28,653	31,853
増加率 %	7.13	5.96	7.91	11.65	11.8	11.87	11.87	11.87	11.88	11.88	10.69	10.35	10.2	10.1	9.69	9.41	9.21	9.06	8.95

# 7-②

改定率 10%

(基本料金、従量料金同率)

県内水道事業の  
家庭用水道料金一覧表  
口径13mmで20m<sup>3</sup>使用の場合  
(令和5年4月1日現在との比較)

10位▶

1ヶ月20m<sup>3</sup>使用  
(平均的な家庭での増加額)  
4,088円⇒4,565円  
477円増/月

順位	事業体	直近の料金改定年月 (消費税導入・増税のみの改定を除く)	(※1) 料金(円)	(※1) 1m <sup>3</sup> 当たり料金(円)
1	鋸南町	H 24年4月	5,005	250.25
2	大多喜町	H 18年4月	4,994	249.70
3	かずさ水道広域連合企業団(富津市域)	H 31年2月	4,895	244.75
4	勝浦市	R 4年4月	4,862	243.10
5	香取市(栗源簡水)	H 22年4月	4,730	236.50
5	御宿町	H 13年5月	4,730	236.50
5	香取市(佐原・小見川)	H 20年10月	4,730	236.50
8	東庄町(第1・第2)	H 19年4月	4,620	231.00
8	旭市	H 30年10月	4,620	231.00
10	三芳水道企業団	—	4,565	—
10	南房総市	—	4,565	—
10	鴨川市	H 17年2月	4,565	228.25
10	かずさ水道広域連合企業団(君津市域)	H 28年4月	4,565	228.25
14	八匠水道企業団	H 12年4月	4,532	226.60
15	神崎町	H 21年3月	4,400	220.00
16	山武市	H 13年10月	4,312	215.60
16	成田市(大栄簡水)	H 15年10月	4,312	215.60
18	山武郡市広域水道企業団	H 12年4月	4,306	215.30
19	かずさ水道広域連合企業団(木更津市域)	H 16年7月	4,290	214.50
20	富里市	H 9年4月	4,158	207.90
21	長門川水道企業団	H 23年4月	4,070	203.50
22	いすみ市	H 17年12月	4,037	201.85
23	成田市(下総簡水)	H 19年10月	3,982	199.10
24	八街市	H 16年4月	3,970	198.50
25	印西市	H 26年4月	3,960	198.00
25	多古町	H 16年4月	3,960	198.00
27	長生郡市広域市町村圏組合	H 8年10月	3,943	197.15
28	芝山町(※2)	R 4年4月	3,905	195.25
29	白井市	R 2年4月	3,883	194.15
30	かずさ水道広域連合企業団(袖ヶ浦市域)	H 31年2月	3,800	190.00
31	酒々井町	H 11年4月	3,300	165.00
32	佐倉市	H 4年4月	3,098	154.90
33	銚子市	H 8年4月	3,069	153.45
34	野田市	H 21年4月	2,783	139.15
35	松戸市	H 8年4月	2,761	138.05
36	成田市(成田)	H 24年4月	2,739	136.95
37	我孫子市	H 22年4月	2,695	134.75
38	千葉市	H 8年4月	2,690	134.50
38	千葉県	H 8年4月	2,690	134.50
38	市原市	H 8年6月	2,690	134.50
41	流山市	H 29年4月	2,673	133.65
42	八千代市	R 元年10月	2,420	121.00
43	四街道市	H 14年4月	2,310	115.50
44	柏市	H 11年7月	2,266	113.30
45	習志野市	H 17年6月	2,101	105.05

- ※
- 1 料金には、メーター使用料金及び消費税を含む。
  - 2 芝山町では、R10年度から給水開始予定だが、既に料金設定されており、また、HPでも公表されていることから、上記表内に記載する。



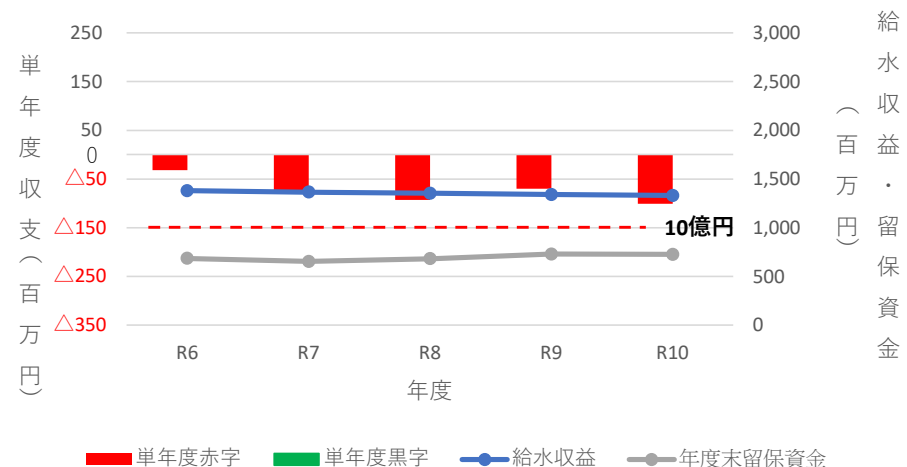
# 8.財政収支（令和6年度から令和10年度まで）

料金改定比較

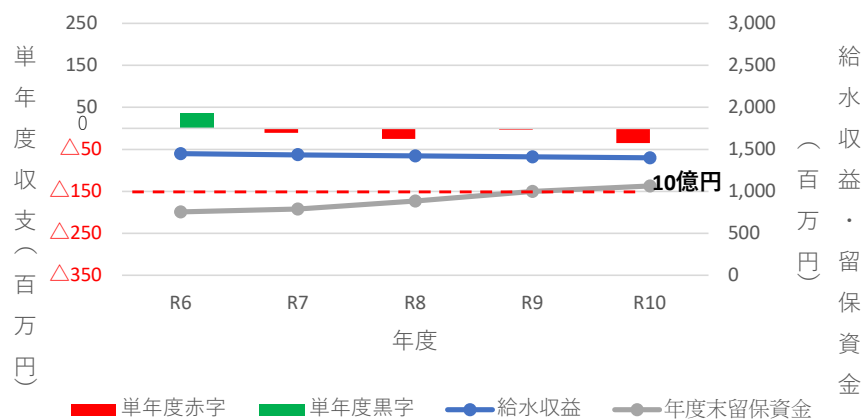
単位：百万円

		R6	R7	R8	R9	R10
現行料金	給水収益	1,378	1,366	1,355	1,343	1,331
	単年度収支	△32	△79	△93	△70	△102
	年度末留保資金	687	654	682	728	727
改定率5%	給水収益	1,447	1,435	1,422	1,410	1,397
	単年度収支	37	△10	△25	△3	△35
	年度末留保資金	758	794	889	1,002	1,067
改定率10%	給水収益	1,516	1,503	1,490	1,477	1,464
	単年度収支	106	58	42	64	32
	年度末留保資金	827	927	1,087	1,265	1,394

現行料金



改定率5%



改定率10%

